WIND PLUS

VALVOLE SFIATO AUTOMATICO CON COPERCHIO IN PLASTICA

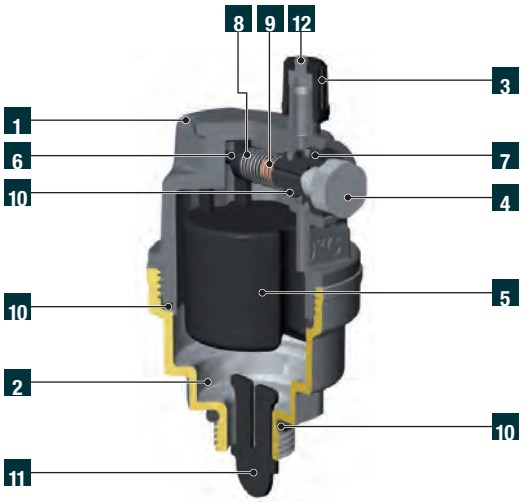

	Denominazione	Pz.	Materiale
1	Coperchio	1	Zytel (HTN51)
2	Bicchiere	1	UNI EN 12165 CW617N - DW
3	Tappo nero sfiato manuale	1	PA 6 stiffened
4	Tappo grigio sfiato automatico	1	PA 6 stiffened
5	Galleggiante	1	PP
6	Asta	1	PA 6
7	Ghiera	1	PPO
8	Molla	1	Steel Inox
9	Otturatore	1	Silicone rubber
10	O-Ring di tenuta	3	NBR
11	Rompibolla	1	PA 6 stiffened
12	Guarnizione	1	NBR

Perdite di carico: Vedere diagramma negli Allegati Tecnici.

IT

CARATTERISTICHE GENERALI

Gamma: Da 3/8" a 1/2"

Attacco maschio: Filetto ISO 228/1 (DIN 259)

CONDIZIONI DI ESERCIZIO

Temperatura massima: 110 °C.

Pressione di max. di esercizio: 10 bar.

Ottime caratteristiche di portata d'aria, è indispensabile per liberare gli impianti idrotermici dall'eventuale presenza di bolle d'aria. Pur avendo una grossa capacità di portata d'aria, il suo ingombro è tale da consentirne l'impiego su caldaie murali a gas, su collettori ed ovunque si manifesti la necessità di liberare le condutture da presenza d'aria. Il prodotto è collaudato singolarmente in bagno d'acqua per garantire un perfetto funzionamento.

GP 2070
WIND PLUS

Valvola di sfiato Ridotta, con coperchio in plastica e camera d'aria anti-sporcizia, con rompibolla.

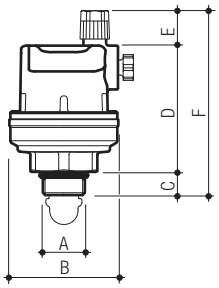

CODICE	Misura	A	B mm	C mm	D mm	E mm	F mm	PN	Conf. pz/sc	Master pz/sc
9460R003	3/8"	G 3/8"	42	9	49	13,5	71,5	10	12	96

GP 2070
WIND PLUS

Valvola di sfiato Standard, con coperchio in plastica e camera d'aria anti-sporcizia, con rompibolla.

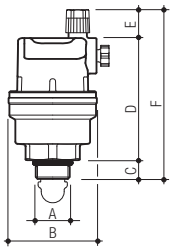

CODICE	Misura	A	B mm	C mm	D mm	E mm	F mm	PN	Conf. pz/sc	Master pz/sc
9461R003	3/8"	G 3/8"	42	9	58,5	13,5	81	10	12	96

GP 2070
WIND PLUS

Valvola di sfiato Standard, con coperchio in plastica e camera d'aria anti-sporcizia, senza rompibolla.

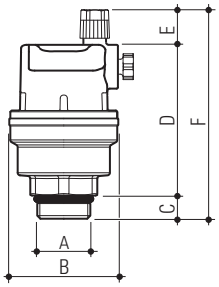

CODICE	Misura	A	B mm	C mm	D mm	E mm	F mm	PN	Conf. pz/sc	Master pz/sc
9461R004	1/2"	G 1/2"	42	9	58,5	13,5	81	10	12	96

GP 2070
WIND PLUS

Valvola di ritegno per valvola sfiato aria.

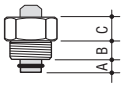

CODICE	Misura	A mm	B mm	C mm	PN	Conf. pz/sc	Master pz/sc
08020100	F3/8"-M3/8"	5	10	12	10	12	960
08023812	F3/8"-M1/2"	5	10	12	10	12	960
08020112	F1/2"-M1/2"	5	10	12	10	12	960

WIND

VALVOLE SFIATO AUTOMATICO



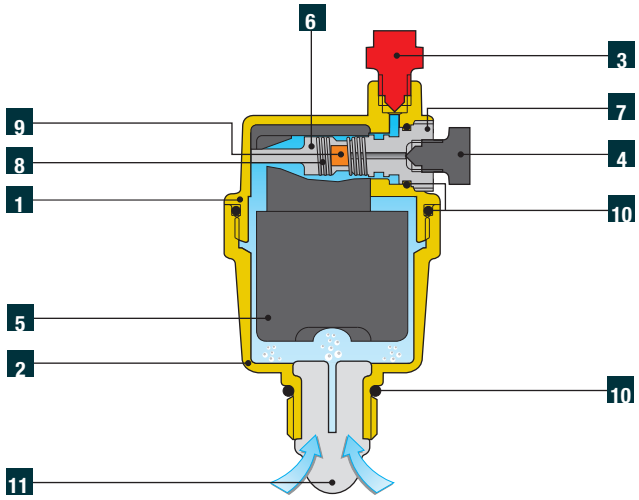

BREVETTATA PATENT

	Denominazione	Pz.	Materiale
1	Coperchio	1	UNI EN 12165 CW617N - DW
2	Bicchiere	1	UNI EN 12165 CW617N - DW
3	Tappo rosso sfiato manuale	1	PA 6 stiffened
4	Tappo nero sfiato automatico	1	PA 6 stiffened
5	Galleggiante	1	PP
6	Asta	1	PA 6
7	Ghiera	1	PPO
8	Molla	1	Steel Inox
9	Otturatore	1	Silicone rubber
10	O-Ring di tenuta	3	NBR
11	Rompibolla	1	PA 6 stiffened

Perdite di carico: Vedere diagramma negli Allegati Tecnici.

IT

CARATTERISTICHE GENERALI

Gamma: Da 3/8" a 1/2"

Attacco maschio: Filetto ISO 228/1 (DIN 259)

CONDIZIONI DI ESERCIZIO

Temperatura massima: 120 °C.

Pressione di max. di esercizio: 10 bar.

È interamente costruita in ottone UNI EN 12165 CW617N con ottime caratteristiche di portata d'aria, è indispensabile per liberare gli impianti idrotermici dall'eventuale presenza di bolle d'aria. Pur avendo una grossa capacità di portata d'aria, il suo ingombro è tale da consentirne l'impiego su caldaie murali a gas, su collettori ed ovunque si manifesti la necessità di liberare le condutture da presenza d'aria. Il prodotto è collaudato singolarmente in bagno d'acqua per garantire un perfetto funzionamento.

GP 2070
WIND

Valvola ridotta sfiato aria, con rompibolla.

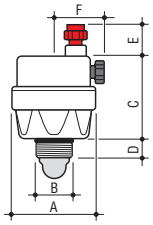

CODICE	Misura	øA mm	B mm	C mm	D mm	E mm	F mm	PN	Conf. pz/sc	Master pz/sc
00400630	3/8"	40	3/8"	40	10	15	25	10	16	96

GP 2070
WIND

Valvola standard sfiato aria superiore, senza rompibolla.

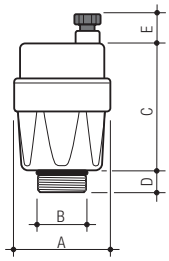

CODICE	Misura	øA mm	B mm	C mm	D mm	E mm	PN	Conf. pz/sc	Master pz/sc
00400670	1/2"	40	1/2"	50	10	12	10	12	96

GP 2070
WIND

Valvola di ritegno per valvola sfiato aria.

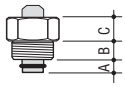

CODICE	Misura	A mm	B mm	C mm	PN	Conf. pz/sc	Master pz/sc
08020100	F3/8"-M3/8"	5	10	12	10	12	960
08023812	F3/8"-M1/2"	5	10	12	10	12	960
08020112	F1/2"-M1/2"	5	10	12	10	12	960