

Denominazione	Pz.	Materiale
<b>1</b> Corpo	1	UNI EN 12165 CW617N
<b>2</b> Ghiera	1	UNI EN 12164 CW614N
<b>3</b> Otturatore	1	UNI EN 12164 CW614N
<b>4</b> O-Ring di tenuta otturatore	1	NBR
<b>5</b> Asta	1	UNI EN 12164 CW614N
<b>6</b> O-Ring di tenuta asta	1	EPDM
<b>7</b> Manopola	1	ABS white RAL 9003
<b>8</b> Dado	1	UNI EN 12165 CW617N
<b>9</b> Codolo	1	UNI EN 12164 CW614N
<b>10</b> O-Ring tenuta codolo	1	NBR

#### IT CARATTERISTICHE GENERALI

Filettatura dado e codolo: UNI EN ISO 228-1  
 Filettatura corpo valvola Maschio: Gas 24x19  
 (di diametro 24 mm e 19 filetti per pollice)  
 Filettatura corpo valvola Femmina: UNI EN ISO 228-1

#### CONDIZIONI DI ESERCIZIO

Pressione massima di esercizio: 10 bar  
 Pressione differenziale massima: 1 bar  
 Temperatura massima di esercizio: +100 °C  
 Perdite di carico: Vedere diagramma negli Allegati Tecnici.

**Per le tenute monoblocco, filettatura 24x19 e 1/2", vedere capitolo 6 "Tenute e raccorderia a stringere".**

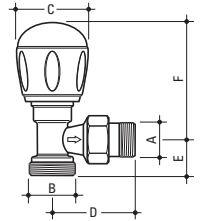
**Per accessori, vedere sezione "Accessori per valvole Oasi e Ghibli".**

GP 2710  
OASI

Valvola manuale a squadra attacco rame, multistrato, PE-X, PP, PB.



Articoli ad esaurimento.



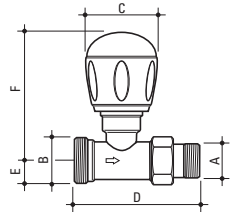
CODICE		A	B	C mm	D mm	E mm	F mm	PN	Conf. pz/sc
<b>9600R003</b>		3/8"	24x19	37,5	46	19	61,5	10	25
<b>9600R004</b>		1/2"	24x19	37,5	46	19	61,5	10	25
<b>9575R003</b>	CON O-R	3/8"	24x19	37,5	51	19	61,5	10	25
<b>9575R004</b>	CON O-R	1/2"	24x19	37,5	51	19	61,5	10	25

GP 2710  
OASI

Valvola manuale diritta attacco rame, multistrato, PE-X, PP, PB.



Articoli ad esaurimento.



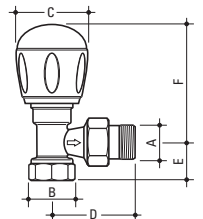
CODICE		A	B	C mm	D mm	E mm	F mm	PN	Conf. pz/sc
<b>9602R003</b>		3/8"	24x19	37,5	65	14	67,5	10	25
<b>9602R004</b>		1/2"	24x19	37,5	70	15	67,5	10	25
<b>9577R003</b>	CON O-R	3/8"	24x19	37,5	70	14	67,5	10	25
<b>9577R004</b>	CON O-R	1/2"	24x19	37,5	70	15	67,5	10	25

GP 2710  
OASI

Valvola manuale a squadra, attacco ferro.



Articoli ad esaurimento.



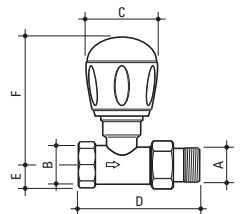
CODICE		A	B	C mm	D mm	E mm	F mm	PN	Conf. pz/sc
<b>9604R003</b>		3/8"	3/8"	37,5	46	23	61,5	10	25
<b>9604R004</b>		1/2"	1/2"	37,5	46	23	61,5	10	25
<b>9579R003</b>	CON O-R	3/8"	3/8"	37,5	51	23	61,5	10	25
<b>9579R004</b>	CON O-R	1/2"	1/2"	37,5	51	23	61,5	10	25

GP 2710  
OASI

Valvola manuale diritta, attacco ferro.



Articoli ad esaurimento.



CODICE		A	B	C mm	D mm	E mm	F mm	PN	Conf. pz/sc
<b>9606R004</b>		1/2"	1/2"	37,5	70	15	67,5	10	25
<b>9581R004</b>	CON O-R	1/2"	1/2"	37,5	70	15	67,5	10	25