

NEW**CARAVAGGIO**

SCALDASALVIETTE IDRONICO CURVO



Oggetto di tendenza dallo stile accattivante ed inedito.

FIV con i suoi scaldasalviette innovativi e di design, è la prima scelta per chi è alla ricerca di termodesign di pregio e personalizzabile.

La combinazione fra le tecnologie innovative per l'emissione di calore e le idee di tendenza, conferma che i prodotti FIV sono di prima scelta anche per i clienti più esigenti.

I Radiatori Caravaggio offrono un grande spazio per appendere ed asciugare indumenti e asciugamani.

Eleganza nei minimi dettagli che garantisce un design di interni sofisticato.

Disponibile in versione bianca e cromata.

IT CARATTERISTICHE GENERALI

Materiale: Acciaio St 34-2

Finitura superficiale modelli bianchi: verniciatura a polvere, colore RAL 9016

Finitura superficiale modelli cromati: cromatura

Tubi orizzontali: \varnothing 22 mm

Tubi verticali: profilo a D, 40 x 30 mm

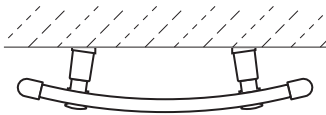
Connessioni idrauliche: nr. 4, misura 1/2" Femmina

Pressione max. d'esercizio: 8 bar

Temperatura max. d'esercizio: 110 °C

Conforme a UNI EN 442

Dimensioni e dati tecnici: vedere sezione Allegati Tecnici.



CODICE	Misura	Colore	Conf. pz/sc
52000222	770-500	Bianco RAL 9016	1
52000224	1150-500	Bianco RAL 9016	1
52000226	1430-500	Bianco RAL 9016	1
52000228	1755-500	Bianco RAL 9016	1
52000262	770-500	Cromato	1
52000264	1150-500	Cromato	1
52000266	1430-500	Cromato	1
52000268	1755-500	Cromato	1

Accessori in dotazione: kit per il fissaggio a muro, tappo di sfiato, tappo cieco.











Garanzia



Versione ad acqua

Guida alla scelta Caravaggio

Curvo	Modello	Codice	Colore	Altezza [mm]	Larghezza [mm]	Attacchi [mm]	Ø tubi [mm]	Potenza ($\Delta T50K$) [W] (*)
	770-500	52000222	Bianco Ral 9016	770	500	1/2" F x 4	22	362
	1150-500	52000224	Bianco Ral 9016	1150	500	1/2" F x 4	22	528
	1430-500	52000226	Bianco Ral 9016	1430	500	1/2" F x 4	22	650
	1755-500	52000228	Bianco Ral 9016	1755	500	1/2" F x 4	22	791
	770-500	52000262	Cromo	770	500	1/2" F x 4	22	255
	1150-500	52000264	Cromo	1150	500	1/2" F x 4	22	354
	1430-500	52000266	Cromo	1430	500	1/2" F x 4	22	428
	1755-500	52000268	Cromo	1755	500	1/2" F x 4	22	530

(*) In conformità a UNI EN 442